



WIDEX MOMENT™-APPEN
SNABBGUIDE

WIDEX MOMENT™
THIS SOUND CHANGES EVERYTHING





KOMMA IGÅNG

WIDEX **MOMENT™**-appen är utformad för att fungera med WIDEX **MOMENT™**-hörapparater med Bluetooth®.

Med appen kan du styra och anpassa dina hörapparater via din iPhone- eller Android-telefon. Du kan också streama direkt till iPhone, och hörapparaten är redo för framtida direktstreaming med Android.

Du kan ladda ner appen WIDEX **MOMENT™** i App Store eller Google Play.

PARKOPPLA
WIDEX
MOMENT™
MED DIN
TELEFON



APPLE IOS

1. Gå till Inställningar och aktivera Bluetooth®
2. Gå till Inställningar > Hjälpmiddel > Hörapparater
3. Stäng av dina hörapparater och slå på dem igen
4. Välj dina hörapparater från MFi-hörapparaterna och tryck på **Parkoppla** för varje hörapparat
5. Hörapparaterna är nu parkopplade med din telefon och redo att streama musik och samtal
6. Öppna appen för att ansluta dina hörapparater till appen

ANDROID

1. Gå till Inställningar och aktivera Bluetooth®
2. Stäng av dina hörapparater och slå på dem igen
3. Hitta och parkoppla varje hörapparat
4. Dina hörapparater är nu parkopplade med telefonen och du kan använda appen



WIDEX MOMENT™ -APPENS START- SKÄRM

Hjälp inuti appen

Anslutning
eller batteristatus

Återställ ljud

Fler alternativ
(för icke-ljudjusteringar)

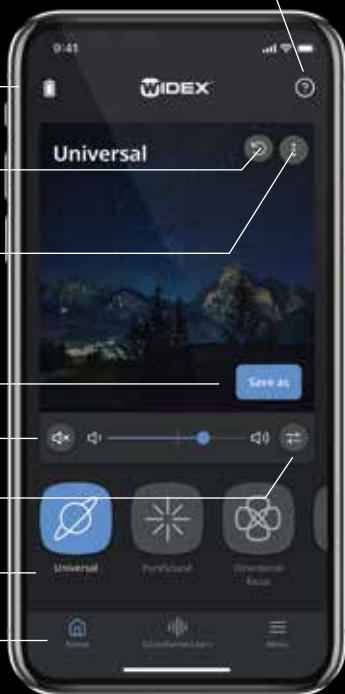
Spara ändringar som ett
personligt program

Ljud av och volym

Allmänna ljudjusteringar

Välj program

Hem, SoundSense
Learn och meny



HÅLL DIG UPPDATERAD

Ibland får du automatiska meddelanden när det finns tillgängliga uppdateringar för din telefon och dina hörapparater. Det är viktigt att du godkänner uppdateringarna om du vill installera de senaste funktionerna.



DELA DINA DATA

I WIDEX **MOMENT™**-appen ombeds du att lämna ditt samtycke till att dela vissa data.

Först blir du ombedd att dela data med Widex. Detta hjälper oss att förbättra din lyssningsupplevelse och göra framtida hörapparater ännu bättre.

Därefter kan du även bli ombedd att lämna ditt samtycke till att dela data med din audionom. Du kommer endast att tillfrågas om du redan har samtyckt till detta med din audionom.

Att dela dessa data innebär att din audionom får tillgång till de hörseljusteringar du gör med appen. På så sätt kan du få en ännu mer personlig anpassning.

Alla data är säkert krypterade.

UTFORMA DIN EGEN HÖRSEL

Du kan alltid justera ljudet i dina hörapparater. Dina justeringar ändrar inte de inställningarna som din audionom har skapat.

Du kan justera ljudet på tre sätt:

- SoundSense Learn
- Allmänna ljudjusteringar
- Riktat fokus



SOUNDSENSE LEARN

SoundSense Learn är en användarvänlig funktion som med hjälp av artificiell intelligens vägleder dig till ett ljud som är anpassat för specifika situationer.


Du kommer åt funktionen längst ned på startskärmen.

SoundSense Learn presenterar två ljudprofiler: A och B. Lyssna på de två ljudprofilerna och använd det blå reglaget för att välja den profil du föredrar. När du trycker på **Nästa** visas två nya ljudprofiler som baseras på ditt val.

Vi rekommenderar att du fortsätter processen till den har slutförts. Därefter kan du spara dina justeringar som ett personligt program.



ALLMÄNNA UDJUSTERINGAR


Tryck på ikonen  på startskärmen för att gå till allmänna ljudjusteringar:

- V/H-volym: Justera volymen för varje hörapparat individuellt
- Equalizer: Justera ljudet i bas-, mellan- eller diskantregistret för att få ett mer personligt ljud – eller välj en av förinställningarna längst ned på skärmen
- Ljudmixer: Välj om du vill att dina hörapparater ska fokusera på omgivningen eller en andra ingång, som streaming (endast synlig under streaming och specifika program)



RIKTAT FOKUS

Med riktat fokus kan du välja att fokusera på ljud som kommer framifrån, bakifrån, från vänster eller från höger.

Välj programmet riktat fokus  från dina program på startskärmen och välj den riktning du vill fokusera på.

PERSONLIGA PROGRAM

När du har gjort dina justeringar och hittat ett ljud som du är nöjd med kan du spara det. Välj **Spara som** på startskärmen och ge programmet ett namn och en ikon. Du kan också lägga till en plats i programmet genom att trycka länge på programmet. På så sätt växlar hörapparaterna automatiskt till det programmet när du besöker platsen igen.



FEL- SÖKNING

Om du får problem med parkoppling:

- Kontrollera att Bluetooth® är aktiverat och att hörapparaterna är nära din telefon
- Byt eller ladda hörapparaternas batterier
- Stäng av hörapparaterna och slå sedan på dem igen. Hörapparaterna är i parkopplingsläge under de första tre minuterna efter att de har aktiverats
- Aktivera och avaktivera flygläge i telefonens inställningar
- Kontrollera att WIDEX **MOMENT™**-appen har åtkomst till Bluetooth®: Gå till Inställningar > WIDEX **MOMENT™** och aktivera Bluetooth®

Om det fortfarande inte fungerar:

- Ta bort parkopplingen och parkoppla hörapparaterna på nytt
- Stäng WIDEX **MOMENT™**-appen om den är aktiv
- Starta om din telefon
- Starta om dina hörapparater och utför en ny parkoppling

Om du upplever streamingproblem med iOS:

- Kontrollera att hörapparaterna är parkopplade med telefonen
- Gå till Inställningar > Hjälpmedel > Hörapparater > Ljudkoppling. Se till att **Samtalsljud** och **Medieljud** båda är inställda på **Automatisk** eller **Alltid hörapparater**
- Aktivera och avaktivera flygläge i telefonens inställningar
- Inaktivera wifi på din telefon

MER INFORMATION

www.widex.se/moment-app

ÄR DIN TELEFON KOMPATIBEL?

www.widex.se/apps

VILL DU HA TIPS ELLER VETA MER OM HÖRSEL OCH HÖRSELNEDSÄTTNING?

www.widex.se/nyhetsbrev

INFORMATION OM HUR DU UNDERHÅLLER DINA HÖRAPPARATER

www.widex.se/underhåll



Tryckt 2020-01. 9 502 5401 012 #01

Widex, WIDEX MOMENT™, Puresound™, ZeroDelay™ Technology, TruAcoustics™, WIDEX REMOTE CARE™, ToneLink™, TV Play™ och DEX är varumärken som tillhör Widex A/S.



WIDEX A/S, Nymøllevej 6, DK-3540 Lyngø

Apple och Apple-logotypen är varumärken som tillhör Apple Inc., som är registrerat i USA och andra länder. App Store är ett servicemärke som tillhör Apple Inc. Android är ett varumärke som tillhör Google Inc. Google Play och Google Play-logotypen är varumärken som tillhör Google Inc.