

STARTA HÖR ALLT

I iPhone finns möjlighet till "Hör allt"-funktion. Med denna funktion kan du använda mobiltelefonen som mikrofon och få ljudet direkt in i hörapparaterna.

- Gå till Inställningar → Hjälpmedel → Hörapparater. Välj hörapparaterna och tryck "Hör allt"
- "Hör allt" aktiveras dessutom genom 3 snabba tryck på hemknappen

FELSÖKNING

Om du har problem med att parkoppla mobiltelefon och hörapparater:

- Kontrollera att Bluetooth är aktiverat och att hörapparaterna är i närheten av mobiltelefonen
- Byt batterier i hörapparaterna
- Öppna och stäng batteriluckan på hörapparaterna. Pakopplingen måste ske inom loppet av 3 minuter
- Aktivera och deaktivera flygplansläge

Om det fortfarande inte fungerar, prova följande:

- 1 Avbryt parkopplingen genom att gå till Inställningar → Hjälpmedel → Hörapparater. Välj hörapparaterna och tryck på "Glöm den här enheten"
- 2 Stäng EVOKE-appen om den är öppen
- 3 Starta om mobiltelefonen
- 4 Öppna och stäng batteriluckan på apparaterna och genomför parkopplingsprocessen igen

Om du har problem med att streama ljud

- Kontrollera att hörapparaterna är parkopplade med mobiltelefonen
- Kontrollera att Ljuddirigering är inställd på "Alltid hörapparat" eller "Automatisk" genom att gå till Inställningar → Hjälpmedel → Hörapparater → Ljudkoppling
- Kontrollera att Bluetooth är aktiverat
- Byt batterier i hörapparaterna. Vänta i 2 minuter efter att skyddstejpen har avlägsnats innan batterierna sätts i hörapparaten
- Stäng av Wi-Fi på mobiltelefonen.

FÖR MER **SUPPORT**:
www.widex.se/evoke-support

EVOKE APP ÄR **KOMPATIBEL** MED:
www.widex.se/kompatibilitet

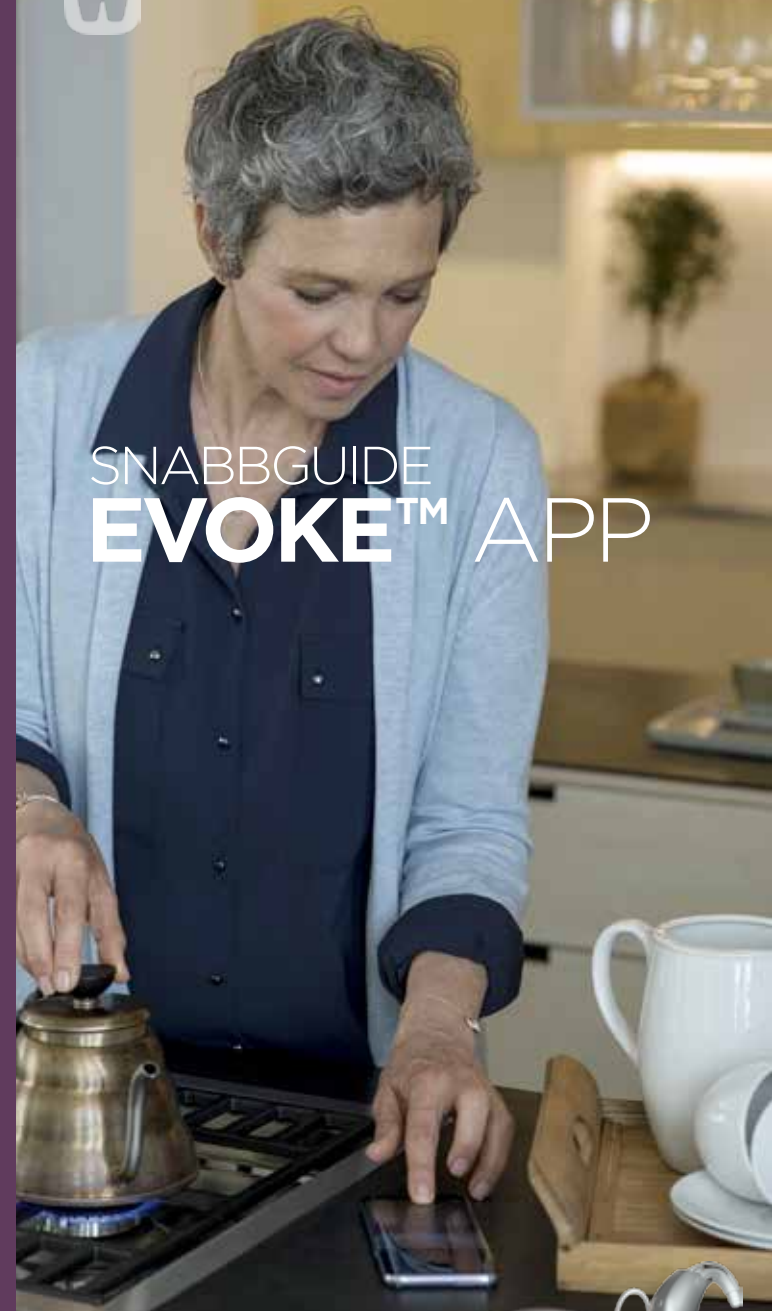
FÅ INFORMATION OM
UPPDATERINGAR OCH NYHETER:
www.widex.se/nyhetsbrev

WIDEX TV PLAY™

Du kan streama unikt stereoljud med den prisbelönta WIDEX TV PLAY™ direkt från din TV till dina hörapparater. TV PLAY kan justeras från EVOKE APP.



SNABBGUIDE
EVOKE™ APP



WIDEX **EVOKE™**
HEARING HAS EVOLVED

WIDEX **EVOKE™**
HEARING HAS EVOLVED

KOM IGÅNG MED EVOKE-APPEN

EVOKE APP används med WIDEX EVOKE™ Bluetooth-hörapparater och fungerar med både Apple- och Android-enheter.



Du kan streama konversationer och musik direkt från din iPhone till dina hörapparater. Om du har en Android-telefon kan du streama med en WIDEX COM-DEX.

Download WIDEX EVOKE från App Store eller Google Play.

PARKOPPLA EVOKE MED DIN MOBILTELEFON

APPLE iOS

- 1 Aktivera Bluetooth
- 2 Gå till Inställningar → Hjälpmedel → Hörapparater
- 3 Öppna och stäng batteriluckan på hörapparaterna. Vänta tills telefonen har hittat hörapparaterna
- 4 Välj hörapparater (HÖ+VÅ) och tryck på Parkoppla
- 5 Hörapparaterna är nu parkopplade med telefonen och du kan öppna EVOKE APP

ANDROID

- 1 Gå till Inställningar och aktivera Bluetooth
- 2 Öppna och stäng batteriluckan på hörapparaterna. Vänta tills telefonen har hittat hörapparaterna
- 3 Tryck på hörapparaterna som visas under "Tillgängliga enheter"
- 4 Hörapparaterna är nu parkopplade med telefonen och du kan öppna EVOKE APP

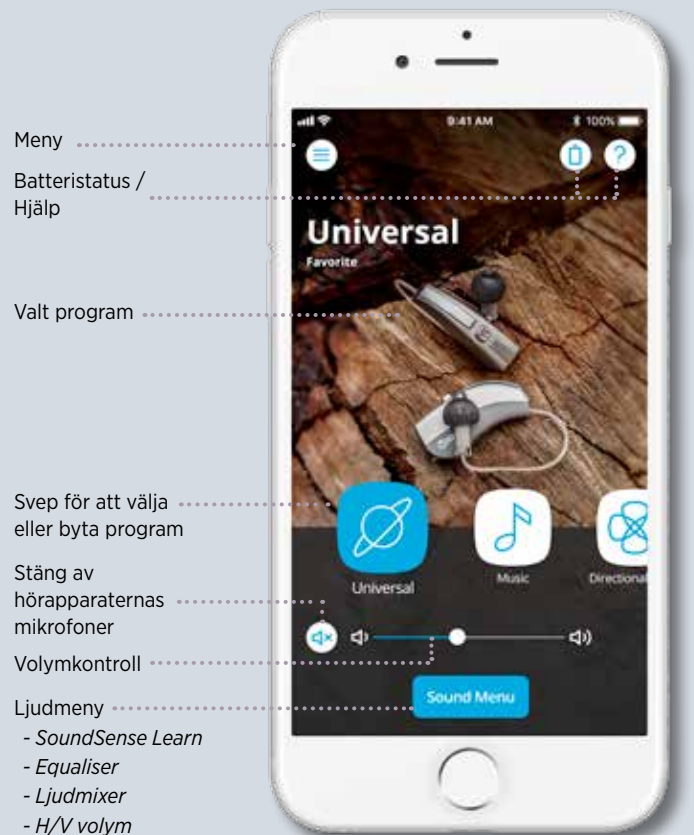
UPPDATERINGAR

Hörapparaterna och appen uppdateras med jämna mellanrum. Om du ombeds att uppdatera hörapparaterna är det viktigt att du trycker på Starta uppdatering så att även hörapparaterna är uppdaterade och alla funktioner i appen är tillgängliga.

Uppdateringen kan ta några minuter. Avbryt inte uppdateringen innan den är klar.

Få information om uppdateringar: www.widex.se/nyhetsbrev

EVOKE APP ÖVERSIKT



REAL-LIFE INSIGHTS DATA

Första gången du använder EVOKE APP version 1.4 och senare, kommer du bli tillfrågad om godkännande för att dela data. Denna information ger din hörselklinik åtkomst för att se dina justeringar gjorda med appen. På så sätt kan hörapparaterna anpassas ännu bättre till dig.

Datadelning är bara ett verktyg för att förbättra din lyssningsupplevelse och hjälper till att utveckla nya hörapparater. All data är krypterad och det ges ingen åtkomst till identifierande data..

DESIGNA DIN EGEN HÖRSEL

Med EVOKE APP kan du enkelt justera ljudet till dina inställningar. Utgångspunkten i alla dina justeringsalternativ är din hörselnedsättning och du kan aldrig radera eller ändra vad audionomen redan har gjort.

Här kan du se dina justeringsalternativ:

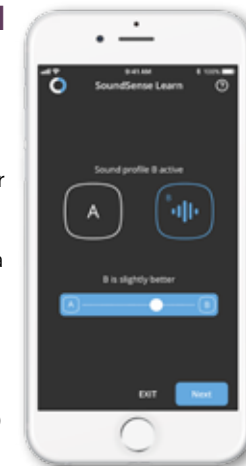
SOUNDSENSE LEARN

SoundSense Learn baserat på Maskininläring guidar dig intelligent för att förbättra din lyssningsupplevelse.

Lyssna på två ljudprofiler, A eller B, och genom att använda svepfunktionen under ljudprofilerna väljer du hur mycket bättre det är ett ljud är i förhållande till det andra. Baserat på ditt val kommer två nya ljudprofiler upp.

När du väl har hittat din preferens kan du trycka på "EXIT" och eventuellt spara inställningarna som ett program.

(Gå till Ljudmenyn → SoundSense Learn)



ANDRA FUNKTIONER

- **Equaliser:** Justera ljudet i bas-, mellan- och högfrekvensbanden
- **Riktningfokus:** Välj riktningssläcke på mikrofonerna i hörapparaterna.
- **Ljudmixer:** Justera ljudbalansen mellan hörapparaterna och det streamade ljudet (endast synlig vid streaming)
- **H/V volym:** Justera volymen för höger och vänster hörapparat var för sig.

PERSONLIGA PROGRAM

När du hittar en inställning som du är nöjd med kan du spara den genom att välja "Spara som" i ljudmenyn. Då kan du namnge programmet och genom att trycka på de tre "prickarna" högst upp på ljudmenyn kan du t.ex. lägga till plats så att programmet väljs automatiskt när du besöker en viss plats.